

LA ECONOMÍA SINALOENSE

PRIMER SEMESTRE 2018

Seis indicadores para medir el desempeño de la economía sinaloense en el primer semestre del año 2018, en comparación al primer semestre del año 2017.

Contáctanos al teléfono **+52 (667) 712-82-32** o escríbenos a **estadistica@codesin.org.mx** Consulta el reporte completo **[AQUÍ](#)**

1 EL CRECIMIENTO DEL EMPLEO EN SINALOA FUE LIGERAMENTE SUPERIOR AL PROMEDIO NACIONAL, SOPORTADO PRINCIPALMENTE EN EL AUMENTO DE LOS TRABAJADORES EVENTUALES DEL CAMPO Y DEL COMERCIO.

Participación nacional | 2.74%

Nuevos empleos registrados en el IMSS | 23 561



Creció el empleo en Sinaloa con 23 561 empleos más que en 2017.

2 PARTICIPACIÓN POR SECTOR EN LA GENERACIÓN DE EMPLEOS



Sector primario



Sector industrial



Sector comercio y servicios

2 LAS EMPRESAS REGISTRADAS EN SINALOA TUVIERON UN CRECIMIENTO DE 4.29%, SUPERIOR AL PROMEDIO NACIONAL.

1566 Nuevos patrones registrados en el IMSS

Participación nacional | 3.97%

PARTICIPACIÓN DE LAS EMPRESAS GENERADAS POR SECTOR




12%

Sector primario

28%

Sector industrial



60%

Sector comercio y servicios

3 LA POBLACIÓN OCUPADA EN SINALOA SE REDUJO EN UN 1.06%, MIENTRAS QUE EN EL PAÍS CRECIÓ 3%.

Población Ocupada total | 1 334 421

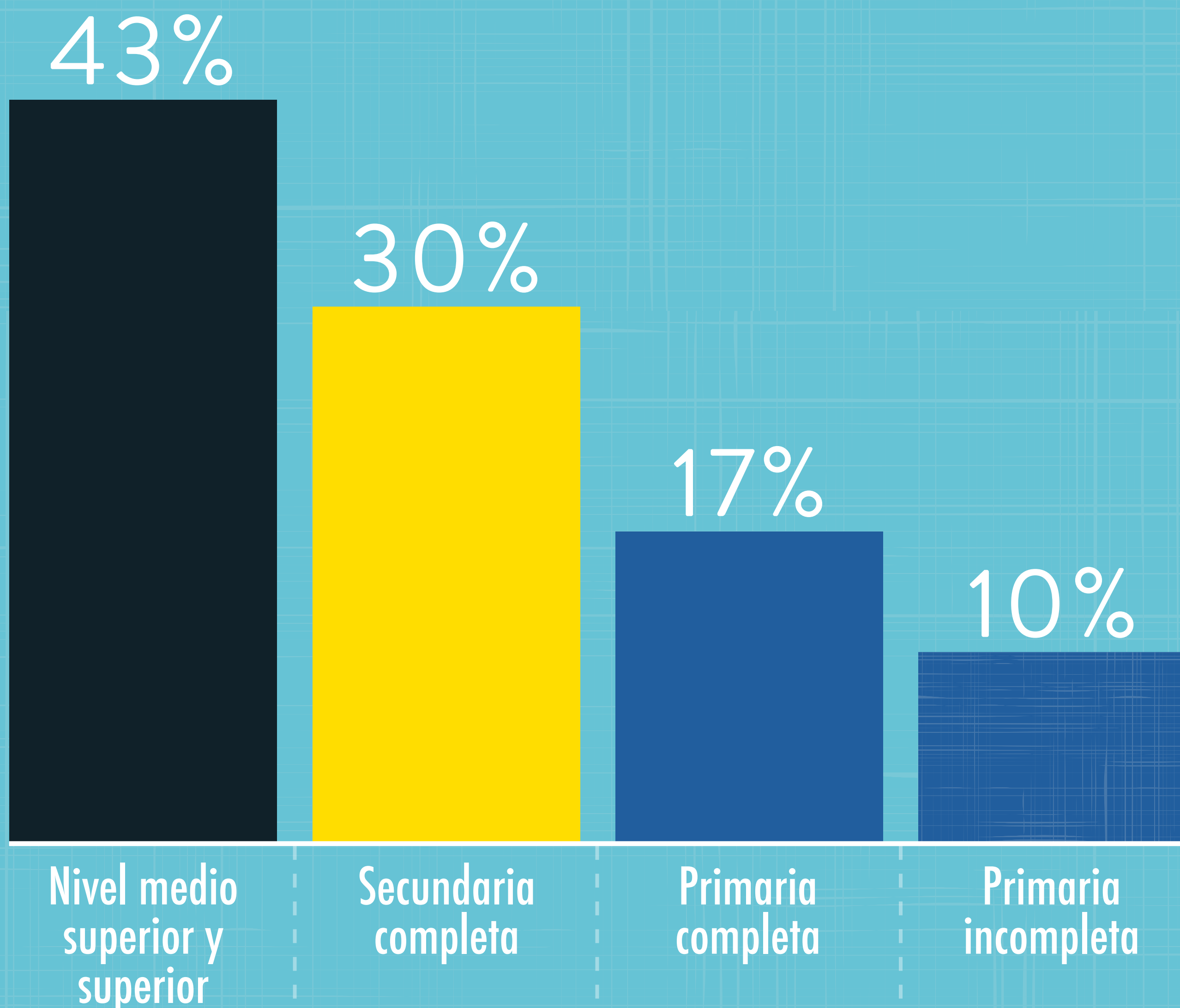
LOS MAYORES PORCENTAJES DE LA POBLACIÓN OCUPADA POR:

Actividad económica | Comercio y Servicios (63.58%)

Edad | 30 a 39 años (24.03%)

Remuneración | Más de 1 y hasta 2 salarios mínimos diarios (SMD) (29.07%)

POBLACIÓN OCUPADA POR INSTRUCCIÓN

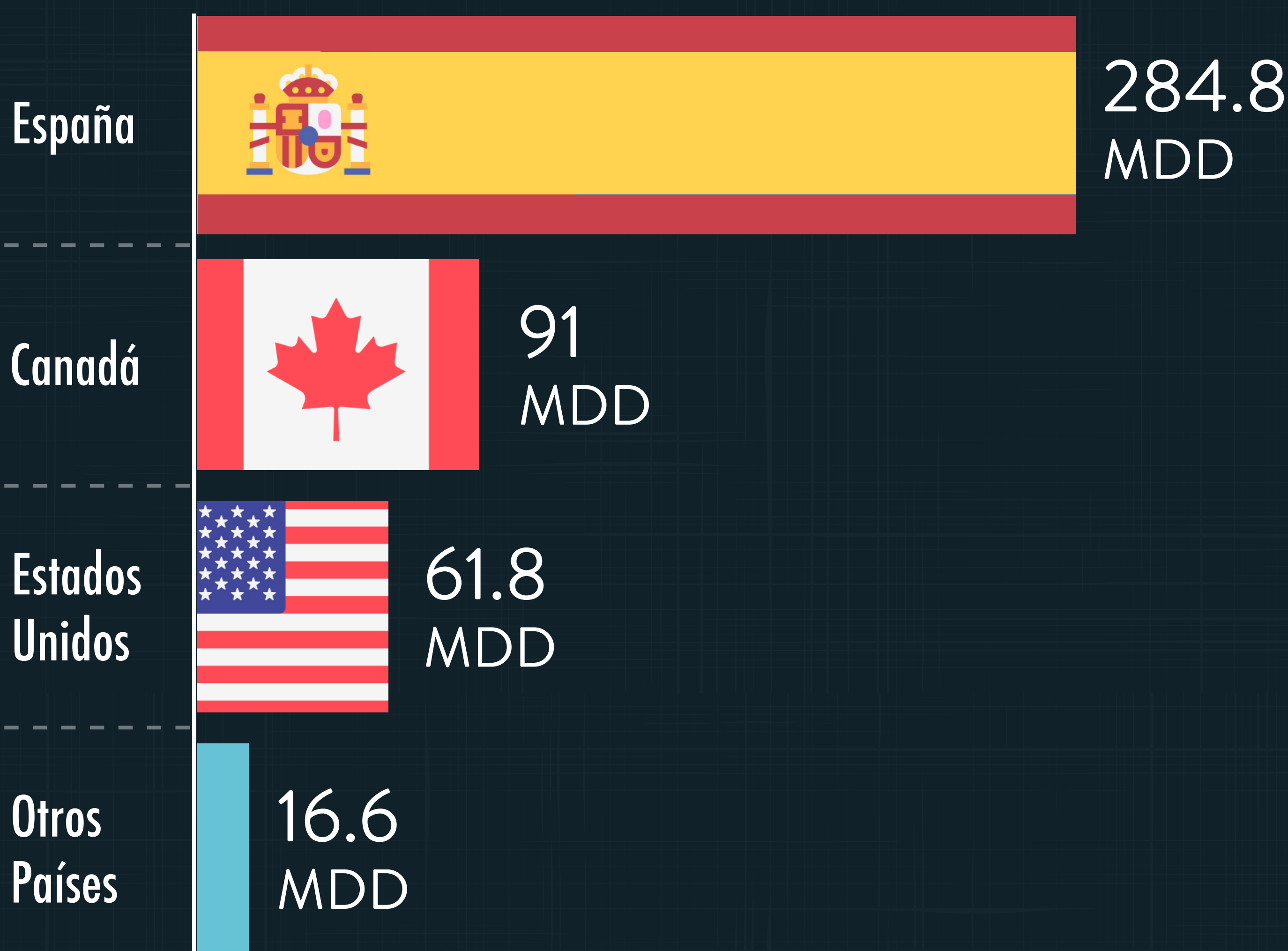


4 LA INVERSIÓN EXTRANJERA DIRECTA EN SINALOA CRECIÓ 63.28%, EN TANTO LA NACIONAL SE REDUJO 6.42%.

Inversión Extranjera Directa | 454.2 Millones de Dólares

Participación nacional | 2.55%

Posición nacional | 14



La empresa española Iberdrola invierte en Ahome en dos centrales de energía eléctrica de ciclo combinado. Las plantas Noroeste y Topolobampo III tendrán una inversión total de 715 MDD e iniciarán operaciones en enero de 2019 y 2020, respectivamente.


5 LA MOVILIDAD AÉREA, TUVO UN CRECIMIENTO EN VUELOS DE 17.19%, SUPERIOR AL PROMEDIO NACIONAL DE 4.18%.

Los aeropuertos de Culiacán y Mazatlán incrementaron el arribo de vuelos en 33.52% y 11.42% respectivamente.



9 396

llegadas de vuelos, con 895 879 pasajeros.



52

arribos de cruceros, 6% más que en 2017.



8 445

fueron vuelos nacionales, con 807 564 pasajeros.



951

fueron vuelos internacionales, con 88 315 pasajeros.



50

cruceros arribaron al puerto de Mazatlán, con 136 335 pasajeros.

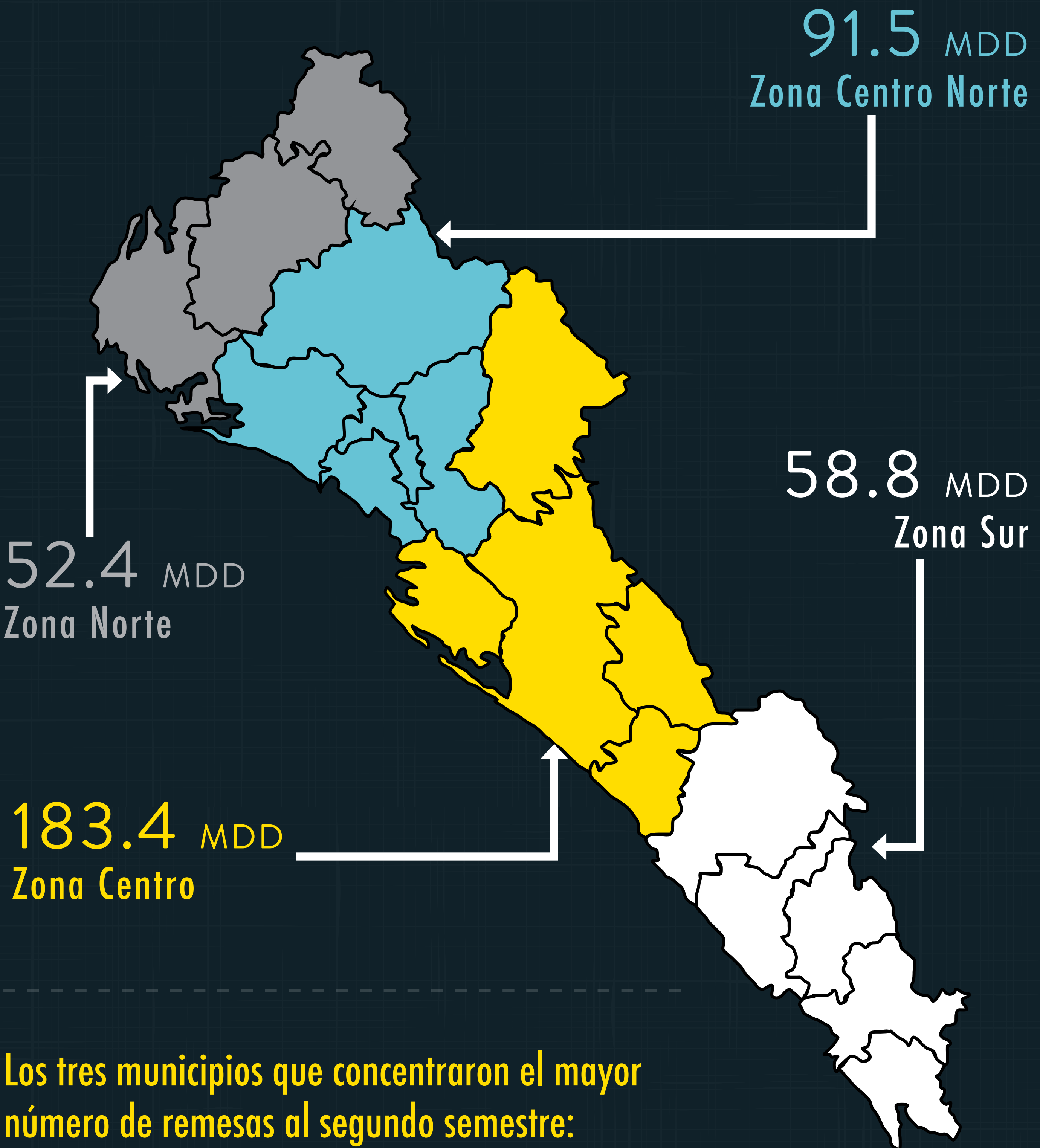


2

cruceros arribaron al puerto de Topolobampo, con 763 pasajeros.

6 LAS REMESAS SE INCREMENTARON 51.4%, LO QUE EXPLICA EN PARTE LA BUENA DINÁMICA DEL CONSUMO INTERNO Y CRECIMIENTO CONTINUO DEL SECTOR SERVICIOS.

386 MDD 9.27% más que en 2017



- Culiacán, 41.17% (159 MDD)
- Guasave, 13.35% (51.6 MDD)
- Mazatlán, 11.70% (45.2 MDD)